

**РЕЗУЛЬТАТЫ АНКЕТИРОВАНИЯ ОБУЧАЮЩИХСЯ 1 КУРСА
ПО СПЕЦИАЛЬНОСТИ 31.05.01 ЛЕЧЕБНОЕ ДЕЛО
НА ПРЕДМЕТ УДОВЛЕТВОРЕННОСТИ КАЧЕСТВОМ ПРЕПОДАВАНИЯ
ДИСЦИПЛИНЫ «ИСТОРИЯ МЕДИЦИНЫ»**

Анкетирование обучающихся на предмет удовлетворенности условиями, содержанием, организацией и качеством преподавания отдельных дисциплин проводится в рамках реализации внутренней системы оценки качества образования в ФГБОУ ВО СГМУ (г. Архангельск) Минздрава России.

Сроки проведения анкетирования: с 25.02.2026г. – 05.03.2026г.

Количество респондентов: 156 человек (62,4%)

Генеральная совокупность: 250 человек

1. Анализ результатов анкетирования

1.1 Удовлетворённость качеством преподавания дисциплины

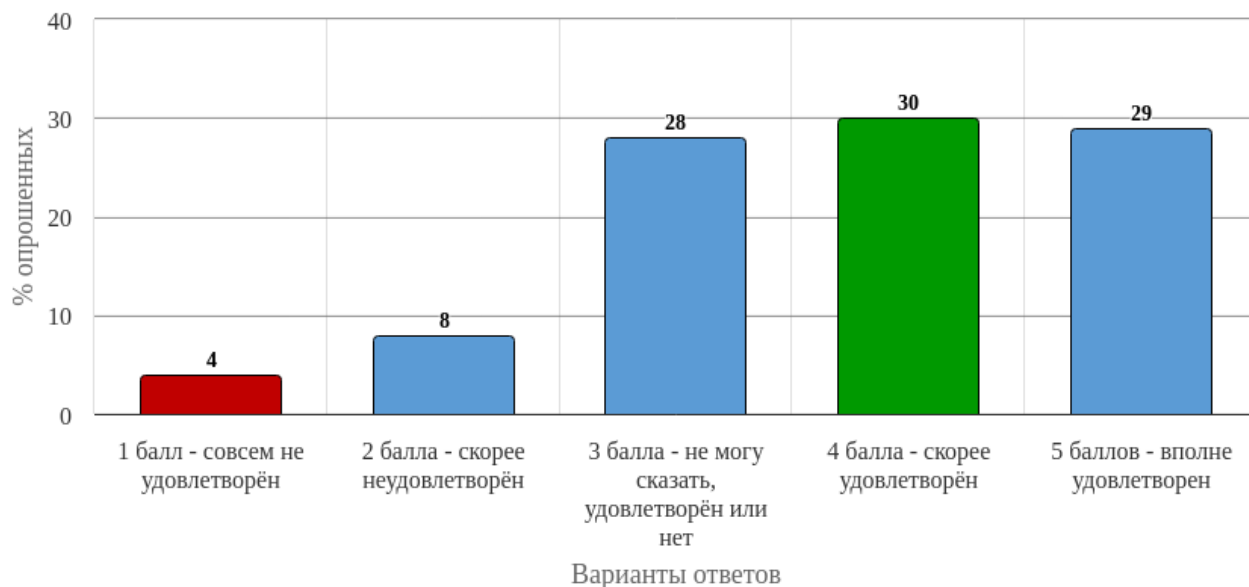


Рисунок 1 - Распределение ответов на вопрос: «Оцените, насколько Вы удовлетворены расписанием занятий по данной дисциплине»



Рисунок 2 - Распределение ответов на вопрос: «Оцените, насколько Вы удовлетворены общением преподавателя со студентами»

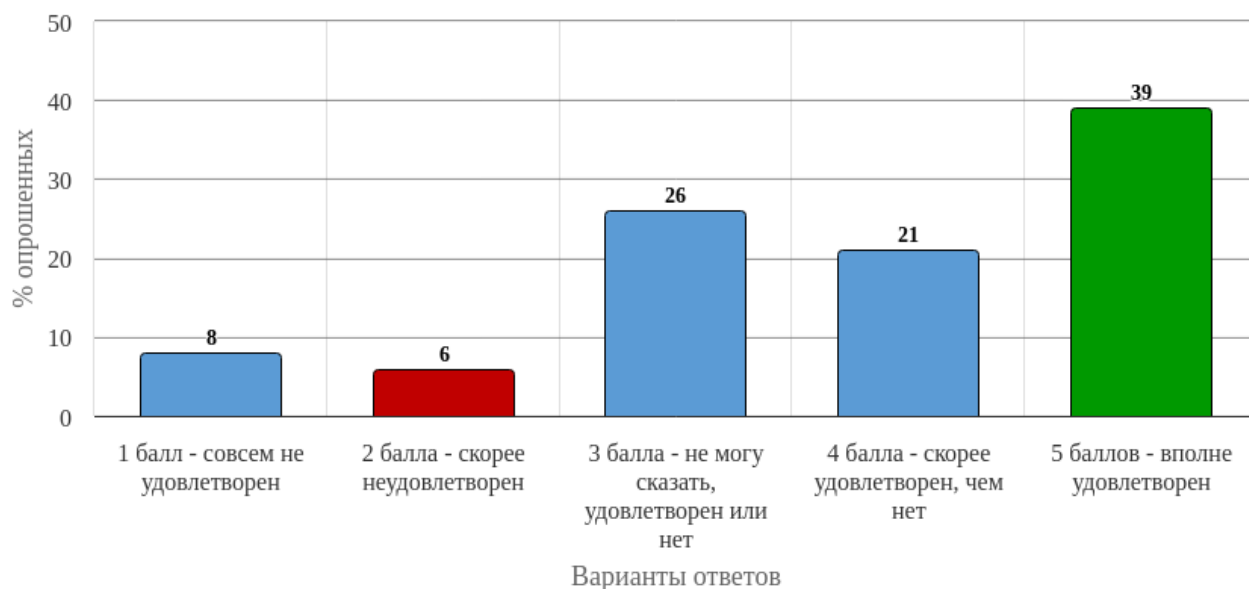


Рисунок 3 - Распределение ответов на вопрос:
«Оцените, насколько Вы удовлетворены обеспечением дисциплины учебным и лабораторным оборудованием (муляжи, тренажеры, фантомы и т.д.)»

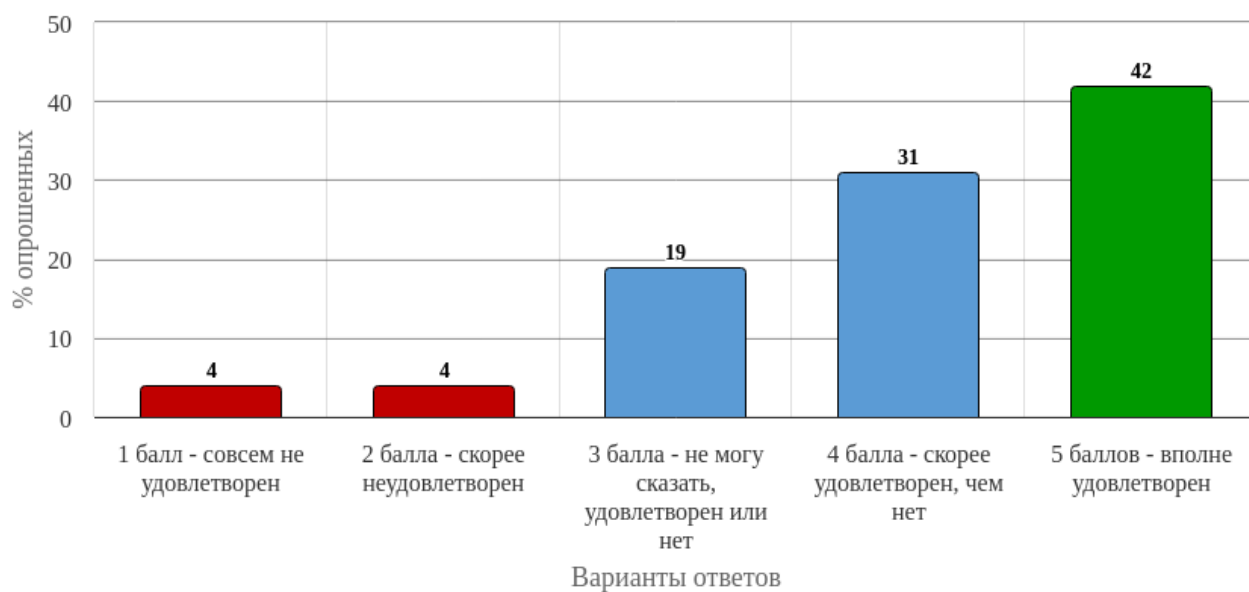


Рисунок 4 - Распределение ответов на вопрос:
«Оцените, насколько Вы удовлетворены чтением лекций по дисциплине»

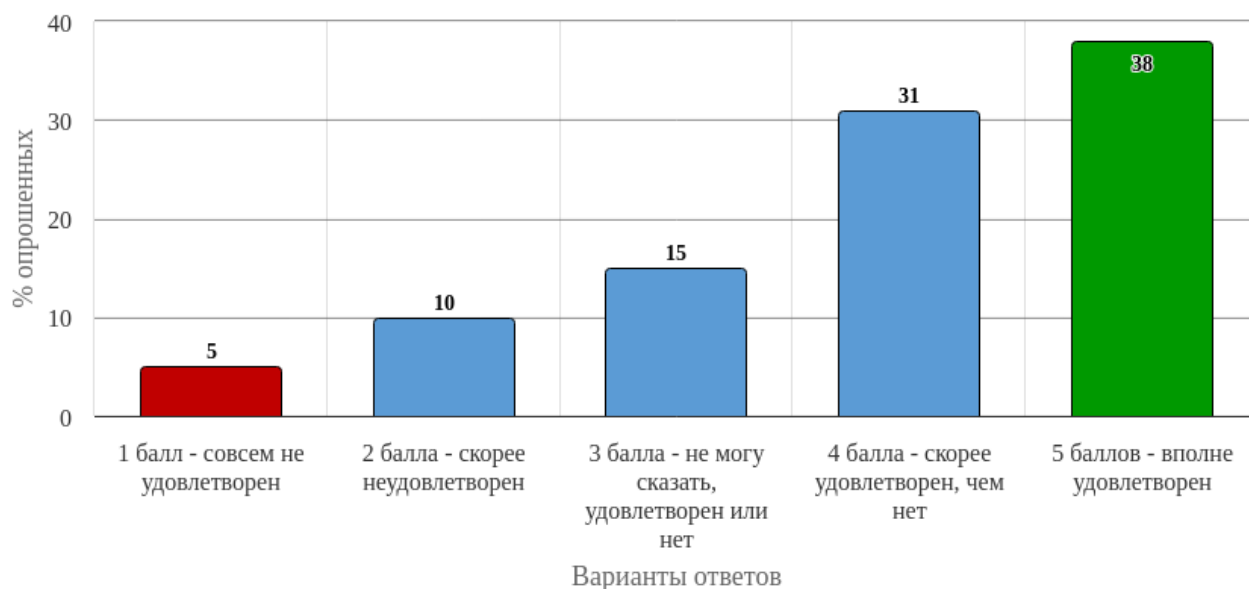


Рисунок 5 - Распределение ответов на вопрос:
«Оцените, насколько Вы удовлетворены проведением практических/семинарских занятий»

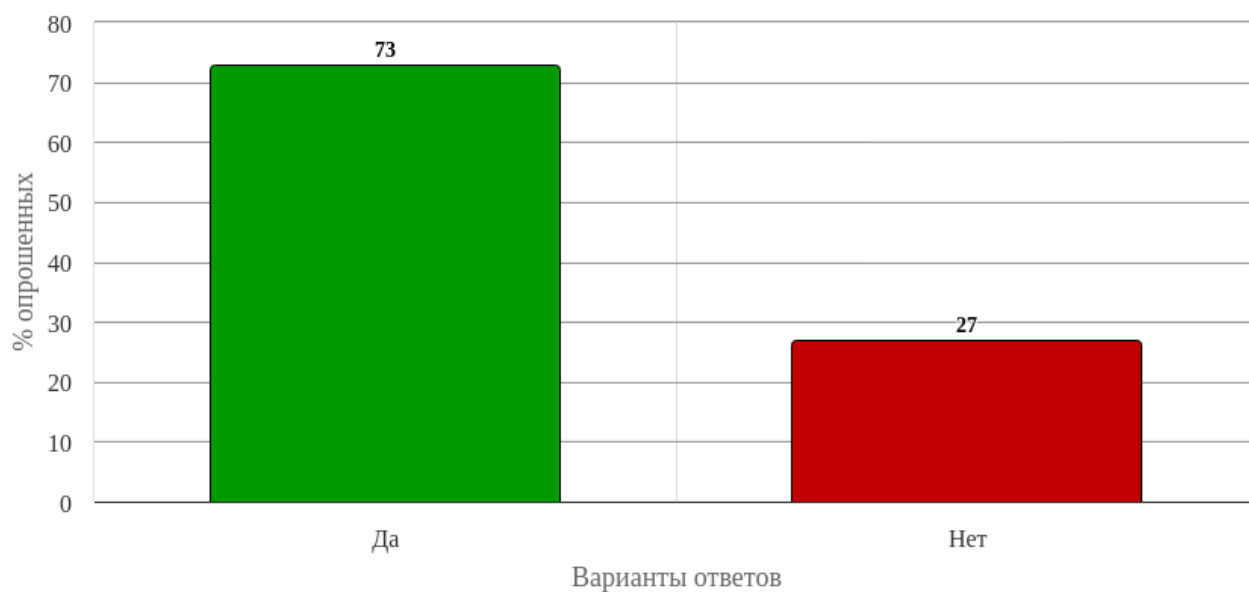


Рисунок 6 - Распределение ответов на вопрос:
«Использовали ли Вы для подготовки к занятиям электронные образовательные ресурсы, разработанные в вузе? (на платформе Moodle)»

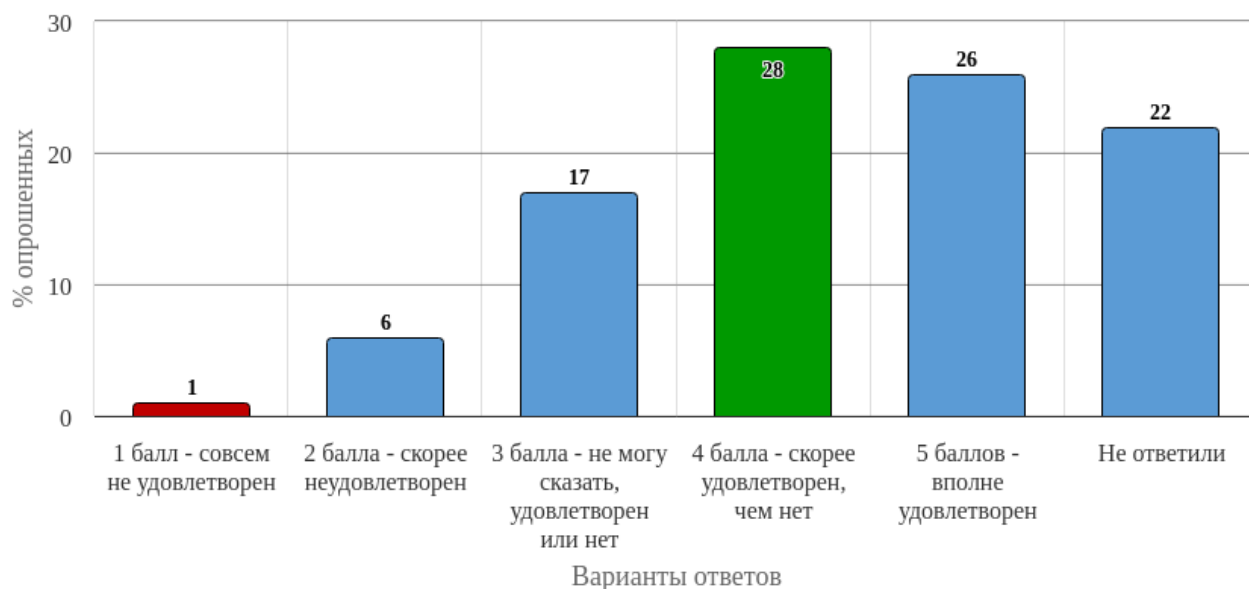


Рисунок 7 - Распределение ответов на вопрос:
«Если в предыдущем вопросе ответили "да", то оцените насколько Вы удовлетворены качеством (содержанием, доступностью, удобством использования) используемых образовательных ресурсов»

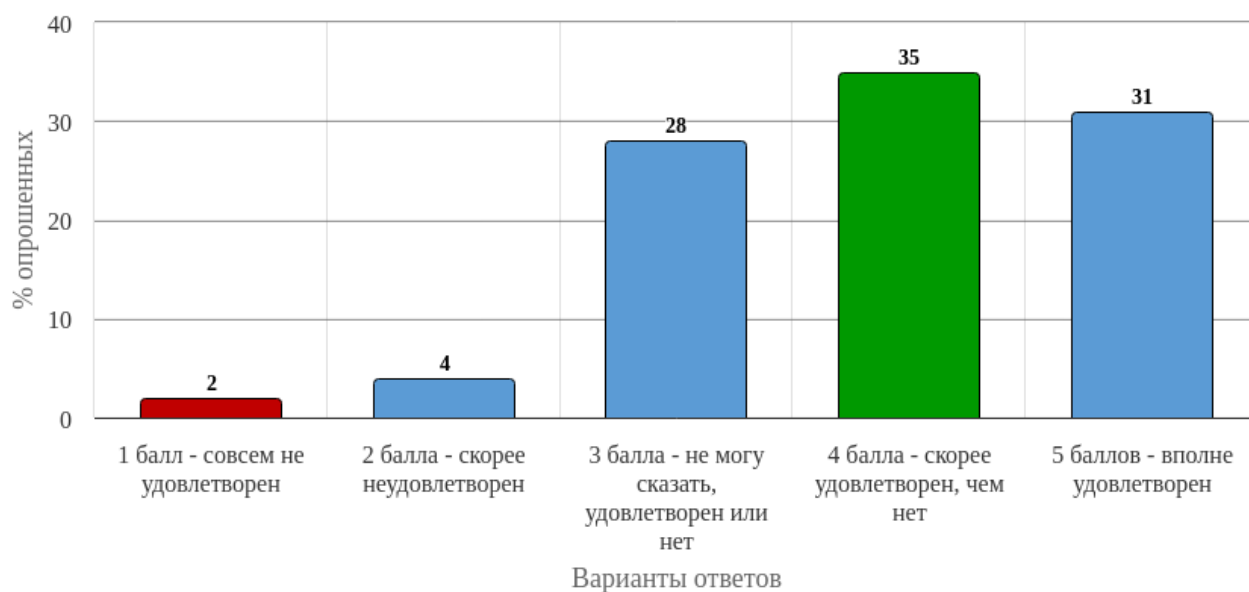


Рисунок 8 - Распределение ответов на вопрос:
«Оцените, насколько Вы удовлетворены качеством подготовки предложенных учебно-методических пособий (методические рекомендации для студентов, методические материалы, размещенные на сайте и др.)»

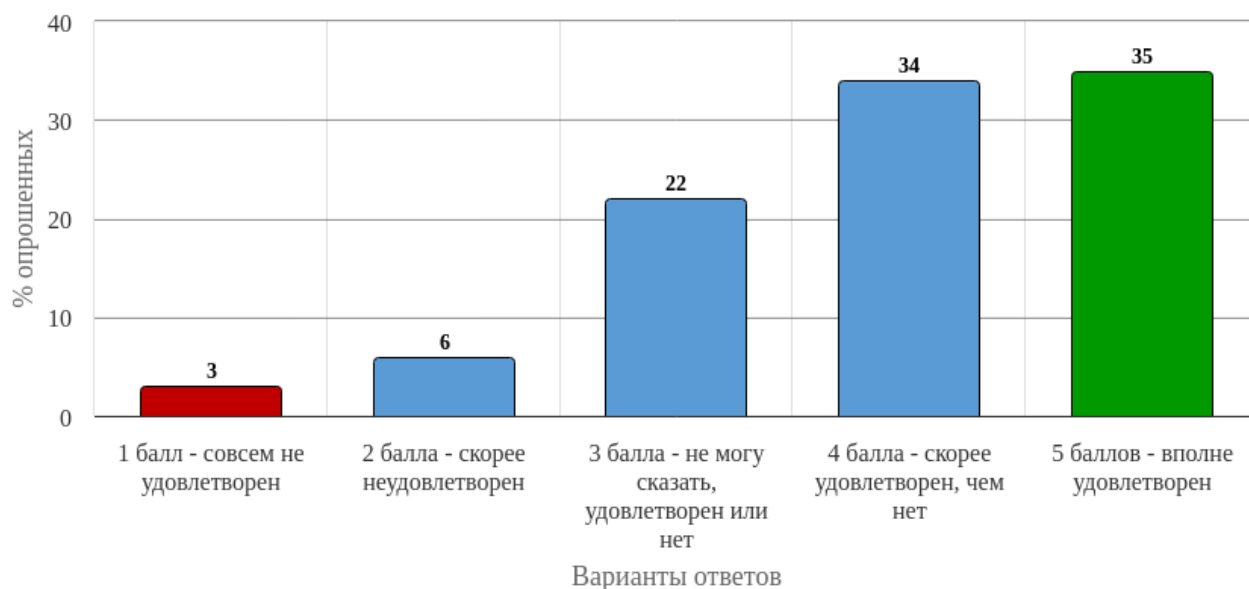


Рисунок 9 - Распределение ответов на вопрос:
«Оцените, насколько Вы удовлетворены качеством получаемых знаний по дисциплине»

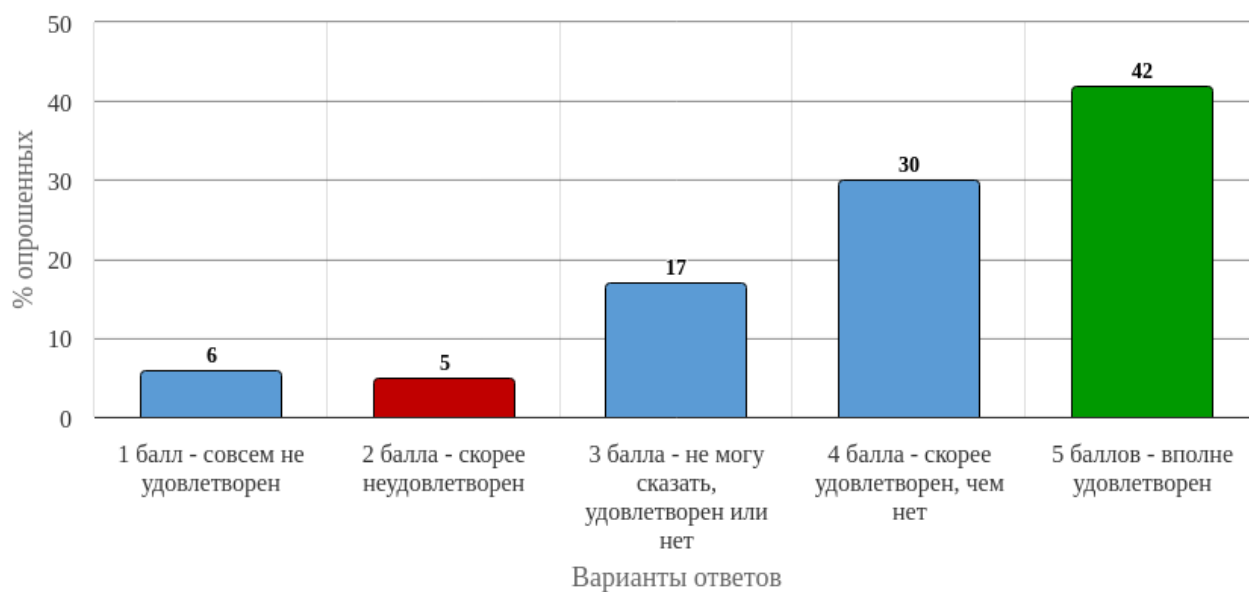


Рисунок 10 - Распределение ответов на вопрос:
«Оцените, насколько Вы удовлетворены системой контроля и оценки полученных знаний»

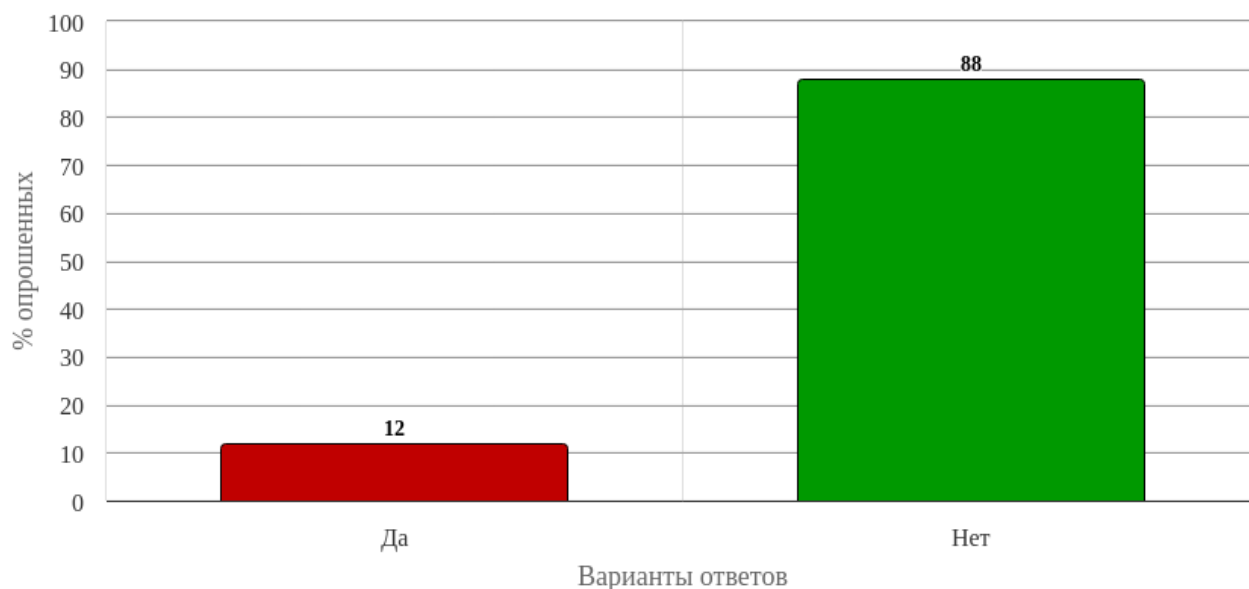


Рисунок 11 - Распределение ответов на вопрос:
«Посещали ли Вы отработки занятий по данной дисциплине?»

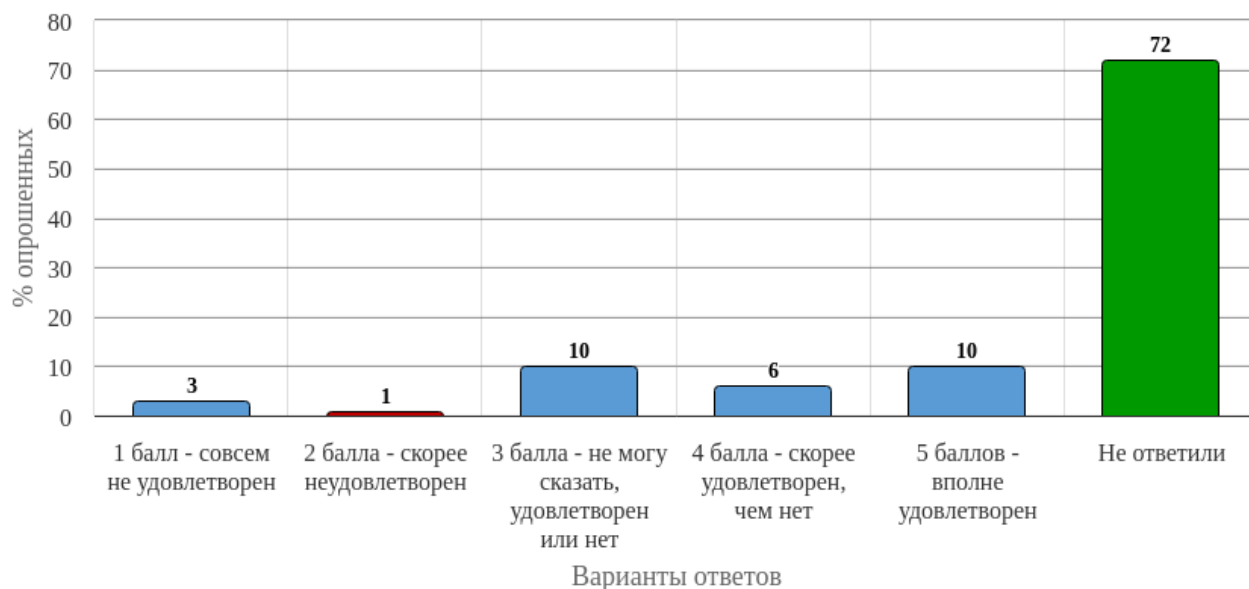


Рисунок 12 - Распределение ответов на вопрос:
«Если в предыдущем вопросе ответили "да", то оцените, насколько Вы удовлетворены организацией отработок»

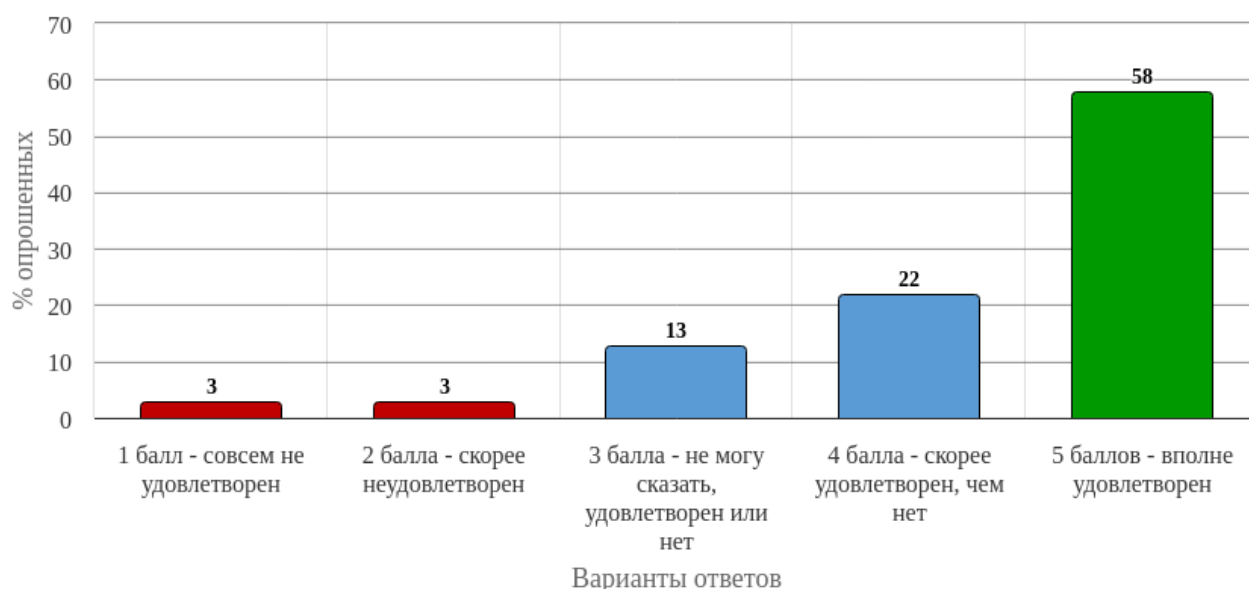


Рисунок 13 - Распределение ответов на вопрос:
«Оцените, насколько Вы удовлетворены проведением зачета»



Рисунок 14 - Распределение ответов на вопрос:
«Учитывая все предыдущие ответы, оцените, насколько Вы удовлетворены качеством преподавания данной дисциплины в целом»

Полный список ответов респондентов на вопрос «Какой из разделов дисциплины Вы считаете наиболее полезным, ценным с точки зрения дальнейшего обучения и / или применения в последующей практической деятельности?» представлен в главе 3.

Полный список ответов респондентов на вопрос «Ваши замечания, предложения и рекомендации для улучшения качества преподавания дисциплины (по чтению лекций, по проведению практических занятий, по контролю и оценке знаний):» представлен в главе 3.

2. Статистика ответов на вопросы закрытого типа

2.1 Блок вопросов «Удовлетворённость качеством преподавания дисциплины»

Таблица 2.1 - Вопрос «Оцените, насколько Вы удовлетворены расписанием занятий по данной дисциплине»

№	Вариант	Частота	% опрошенных	% ответивших
1	1 балл - совсем не удовлетворён	7	4.49	4.49
2	2 балла - скорее неудовлетворён	13	8.33	8.33
3	3 балла - не могу сказать, удовлетворён или нет	43	27.56	27.56
4	4 балла - скорее удовлетворён	47	30.13	30.13
5	5 баллов - вполне удовлетворен	46	29.49	29.49
	Итого ответивших:	156	100	100
	Не ответили:	0	0	
	Итого	156	100	

Таблица 2.2 - Вопрос «Оцените, насколько Вы удовлетворены общением преподавателя со студентами»

№	Вариант	Частота	% опрошенных	% ответивших
1	1 балл - совсем не удовлетворен	10	6.41	6.41
2	2 балла - скорее неудовлетворен	14	8.97	8.97
3	3 балла - не могу сказать, удовлетворен или нет	22	14.1	14.1
4	4 балла - скорее удовлетворен, чем нет	49	31.41	31.41
5	5 баллов - вполне удовлетворен	61	39.1	39.1
	Итого ответивших:	156	100	100
	Не ответили:	0	0	
	Итого	156	100	

Таблица 2.3 - Вопрос «Оцените, насколько Вы удовлетворены обеспечением дисциплины учебным и лабораторным оборудованием (муляжи, тренажеры, фантомы и т.д.)»

№	Вариант	Частота	% опрошенных	% ответивших
1	1 балл - совсем не удовлетворен	12	7.69	7.69
2	2 балла - скорее неудовлетворен	9	5.77	5.77
3	3 балла - не могу сказать, удовлетворен или нет	41	26.28	26.28
4	4 балла - скорее удовлетворен, чем нет	33	21.15	21.15
5	5 баллов - вполне удовлетворен	61	39.1	39.1
	Итого ответивших:	156	100	100
	Не ответили:	0	0	
	Итого	156	100	

Таблица 2.4 - Вопрос «Оцените, насколько Вы удовлетворены чтением лекций по дисциплине»

№	Вариант	Частота	% опрошенных	% ответивших
1	1 балл - совсем не удовлетворен	6	3.85	3.85
2	2 балла - скорее неудовлетворен	6	3.85	3.85
3	3 балла - не могу сказать, удовлетворен или нет	30	19.23	19.23
4	4 балла - скорее удовлетворен, чем нет	49	31.41	31.41
5	5 баллов - вполне удовлетворен	65	41.67	41.67
	Итого ответивших:	156	100	100
	Не ответили:	0	0	
	Итого	156	100	

Таблица 2.5 - Вопрос «Оцените, насколько Вы удовлетворены проведением практических/семинарских занятий»

№	Вариант	Частота	% опрошенных	% ответивших
---	---------	---------	--------------	--------------

1	1 балл - совсем не удовлетворен	8	5.13	5.13
2	2 балла - скорее неудовлетворен	15	9.62	9.62
3	3 балла - не могу сказать, удовлетворен или нет	24	15.38	15.38
4	4 балла - скорее удовлетворен, чем нет	49	31.41	31.41
5	5 баллов - вполне удовлетворен	60	38.46	38.46
	Итого ответивших:	156	100	100
	Не ответили:	0	0	
	Итого	156	100	

Таблица 2.6 - Вопрос «Использовали ли Вы для подготовки к занятиям электронные образовательные ресурсы, разработанные в вузе? (на платформе Moodle)»

№	Вариант	Частота	% опрошенных	% ответивших
1	Да	114	73.08	73.08
2	Нет	42	26.92	26.92
	Итого ответивших:	156	100	100
	Не ответили:	0	0	
	Итого	156	100	

Таблица 2.7 - Вопрос «Если в предыдущем вопросе ответили "да", то оцените насколько Вы удовлетворены качеством (содержанием, доступностью, удобством использования) используемых образовательных ресурсов»

№	Вариант	Частота	% опрошенных	% ответивших
1	1 балл - совсем не удовлетворен	2	1.28	1.65
2	2 балла - скорее неудовлетворен	9	5.77	7.44
3	3 балла - не могу сказать, удовлетворен или нет	27	17.31	22.31
4	4 балла - скорее удовлетворен, чем нет	43	27.56	35.54
5	5 баллов - вполне удовлетворен	40	25.64	33.06

	Итого ответивших:	121	77.56	100
	Не ответили:	35	22.44	
	Итого	156	100	

Таблица 2.8 - Вопрос «Оцените, насколько Вы удовлетворены качеством подготовки предложенных учебно-методических пособий (методические рекомендации для студентов, методические материалы, размещенные на сайте и др.)»

№	Вариант	Частота	% опрошенных	% ответивших
1	1 балл - совсем не удовлетворен	3	1.92	1.92
2	2 балла - скорее неудовлетворен	7	4.49	4.49
3	3 балла - не могу сказать, удовлетворен или нет	43	27.56	27.56
4	4 балла - скорее удовлетворен, чем нет	55	35.26	35.26
5	5 баллов - вполне удовлетворен	48	30.77	30.77
	Итого ответивших:	156	100	100
	Не ответили:	0	0	
	Итого	156	100	

Таблица 2.9 - Вопрос «Оцените, насколько Вы удовлетворены качеством получаемых знаний по дисциплине»

№	Вариант	Частота	% опрошенных	% ответивших
1	1 балл - совсем не удовлетворен	5	3.21	3.21
2	2 балла - скорее неудовлетворен	10	6.41	6.41
3	3 балла - не могу сказать, удовлетворен или нет	34	21.79	21.79
4	4 балла - скорее удовлетворен, чем нет	53	33.97	33.97
5	5 баллов - вполне удовлетворен	54	34.62	34.62
	Итого ответивших:	156	100	100
	Не ответили:	0	0	

	Итого	156	100	
--	-------	-----	-----	--

Таблица 2.10 - Вопрос «Оцените, насколько Вы удовлетворены системой контроля и оценки полученных знаний»

№	Вариант	Частота	% опрошенных	% ответивших
1	1 балл - совсем не удовлетворен	9	5.77	5.77
2	2 балла - скорее неудовлетворен	8	5.13	5.13
3	3 балла - не могу сказать, удовлетворен или нет	26	16.67	16.67
4	4 балла - скорее удовлетворен, чем нет	47	30.13	30.13
5	5 баллов - вполне удовлетворен	66	42.31	42.31
	Итого ответивших:	156	100	100
	Не ответили:	0	0	
	Итого	156	100	

Таблица 2.11 - Вопрос «Посещали ли Вы отработки занятий по данной дисциплине?»

№	Вариант	Частота	% опрошенных	% ответивших
1	Да	18	11.54	11.54
2	Нет	138	88.46	88.46
	Итого ответивших:	156	100	100
	Не ответили:	0	0	
	Итого	156	100	

Таблица 2.12 - Вопрос «Если в предыдущем вопросе ответили "да", то оцените, насколько Вы удовлетворены организацией отработок»

№	Вариант	Частота	% опрошенных	% ответивших
1	1 балл - совсем не удовлетворен	4	2.56	9.09
2	2 балла - скорее неудовлетворен	1	0.64	2.27
3	3 балла - не могу сказать, удовлетворен или нет	15	9.62	34.09

4	4 балла - скорее удовлетворен, чем нет	9	5.77	20.45
5	5 баллов - вполне удовлетворен	15	9.62	34.09
	Итого ответивших:	44	28.21	100
	Не ответили:	112	71.79	
	Итого	156	100	

Таблица 2.13 - Вопрос «Оцените, насколько Вы удовлетворены проведением зачета»

№	Вариант	Частота	% опрошенных	% ответивших
1	1 балл - совсем не удовлетворен	5	3.21	3.21
2	2 балла - скорее не удовлетворен	4	2.56	2.56
3	3 балла - не могу сказать, удовлетворен или нет	21	13.46	13.46
4	4 балла - скорее удовлетворен, чем нет	35	22.44	22.44
5	5 баллов - вполне удовлетворен	91	58.33	58.33
	Итого ответивших:	156	100	100
	Не ответили:	0	0	
	Итого	156	100	

Таблица 2.14 - Вопрос «Учитывая все предыдущие ответы, оцените, насколько Вы удовлетворены качеством преподавания данной дисциплины в целом»

№	Вариант	Частота	% опрошенных	% ответивших
1	1 балл - совсем не удовлетворен	5	3.21	3.21
2	2 балла - скорее не удовлетворен	8	5.13	5.13
3	3 балла - не могу сказать, удовлетворен или нет	25	16.03	16.03
4	4 балла - скорее удовлетворен, чем нет	61	39.1	39.1
5	5 баллов - вполне удовлетворен	57	36.54	36.54
	Итого ответивших:	156	100	100

	Не ответили:	0	0	
	Итого	156	100	

3. Ответы на открытые вопросы

1. Блок вопросов «Удовлетворённость качеством преподавания дисциплины»

1.1 Ответы респондентов на вопрос «Какой из разделов дисциплины Вы считаете наиболее полезным, ценным с точки зрения дальнейшего обучения и / или применения в последующей практической деятельности?»:

1. История медицины России 19-21 вв (1);
2. История Индии (1);
3. Экономика (1);
4. Наиболее полезными и ценными с точки зрения дальнейшего обучения являлись занятия, на которых мы узнавали о врачах разных эпох (1);
5. Отмена крепостного права (1);
6. Изучение Джайнизма (1);
7. Развитие методов диагностики заболеваний и их лечения (1);
8. История появления разных дисциплин (анатомия, гистология и другое) (1);
9. История основания СГМУ (2);
10. История медицины новейшего времени (1);
11. Раздел с историей Советского союза (1);
12. Общий уход (1);
13. Анатомия (1);
14. Красный крест (1);
15. Частная история медицины (1);
16. История развития медицины (1);
17. Медицина древней Индии (1);
18. Народная медицина, очень много нового узнала, понравилась тема (1);
19. Развитие хирургии в России в 18-19 веках (1);
20. Развитие медицины в целом (1);
21. История древнеиндийской медицины и история средневековой медицины (1);

1.2 Ответы респондентов на вопрос «Ваши замечания, предложения и рекомендации для улучшения качества преподавания дисциплины (по чтению лекций, по проведению практических занятий, по контролю и оценке знаний):»:

Замечания:

1. Очень строгое оценивание презентации (1);

Предложения:

1. Более структурированные лекции (1);

2. Лекции в дистанционном формате, практические занятия в будние дни (1);

3. Больше фильмов или познавательных роликов на занятии (1);

Рекомендации:

1. Сделать лекции интереснее, изменить методику преподавания дисциплины (1);

19.03.2026г.



Конопаткина В.И.